



ТЕРРИТОРИАЛЬНЫЙ ОРГАН
ФЕДЕРАЛЬНОЙ СЛУЖБЫ
ГОСУДАРСТВЕННОЙ СТАТИСТИКИ
ПО РЕСПУБЛИКЕ САХА (ЯКУТИЯ)

Инвестиции в основной капитал в Республике Саха (Якутия)



за январь-июнь 2023 года




ТЕРРИТОРИАЛЬНЫЙ ОРГАН
ФЕДЕРАЛЬНОЙ СЛУЖБЫ
ГОСУДАРСТВЕННОЙ СТАТИСТИКИ ПО
РЕСПУБЛИКЕ САХА (ЯКУТИЯ)

Инвестиции в основной капитал в Республике Саха (Якутия)

за январь-июнь 2023 года

- 01 ИНВЕСТИЦИИ В ОСНОВНОЙ КАПИТАЛ
- 02 СТРУКТУРА ИНВЕСТИЦИЙ В ОСНОВНОЙ КАПИТАЛ ПО ВИДАМ ОСНОВНЫХ ФОНДОВ
- 03 СТРУКТУРА ИНВЕСТИЦИЙ В ОСНОВНОЙ КАПИТАЛ ПО ИСТОЧНИКАМ ФИНАНСИРОВАНИЯ
- 04 СТРУКТУРА ИНВЕСТИЦИЙ В ОСНОВНОЙ КАПИТАЛ ПО ВИДАМ ЭКОНОМИЧЕСКОЙ ДЕЯТЕЛЬНОСТИ
- 05 ИНВЕСТИЦИИ В ОСНОВНОЙ КАПИТАЛ ПО ВИДАМ ЭКОНОМИЧЕСКОЙ ДЕЯТЕЛЬНОСТИ
- 06 ДОЛЯ УЧАСТИЯ РЕГИОНОВ В ОБЩЕМ ОБЪЕМЕ ПРОИЗВЕДЕННЫХ ИНВЕСТИЦИЙ В ОСНОВНОЙ КАПИТАЛ В ДАЛЬНЕВОСТОЧНОМ ФЕДЕРАЛЬНОМ ОКРУГЕ
- 07 ИНВЕСТИЦИИ В ОСНОВНОЙ КАПИТАЛ В ДАЛЬНЕВОСТОЧНОМ ФЕДЕРАЛЬНОМ ОКРУГЕ
- 08 ИНВЕСТИЦИИ В ОСНОВНОЙ КАПИТАЛ В РАСЧЕТЕ НА ДУШУ НАСЕЛЕНИЯ В ДАЛЬНЕВОСТОЧНОМ ФЕДЕРАЛЬНОМ ОКРУГЕ





ИНВЕСТИЦИИ В ОСНОВНОЙ КАПИТАЛ В РЕСПУБЛИКЕ САХА (ЯКУТИЯ)

ЗА ЯНВАРЬ–ИЮНЬ

2023

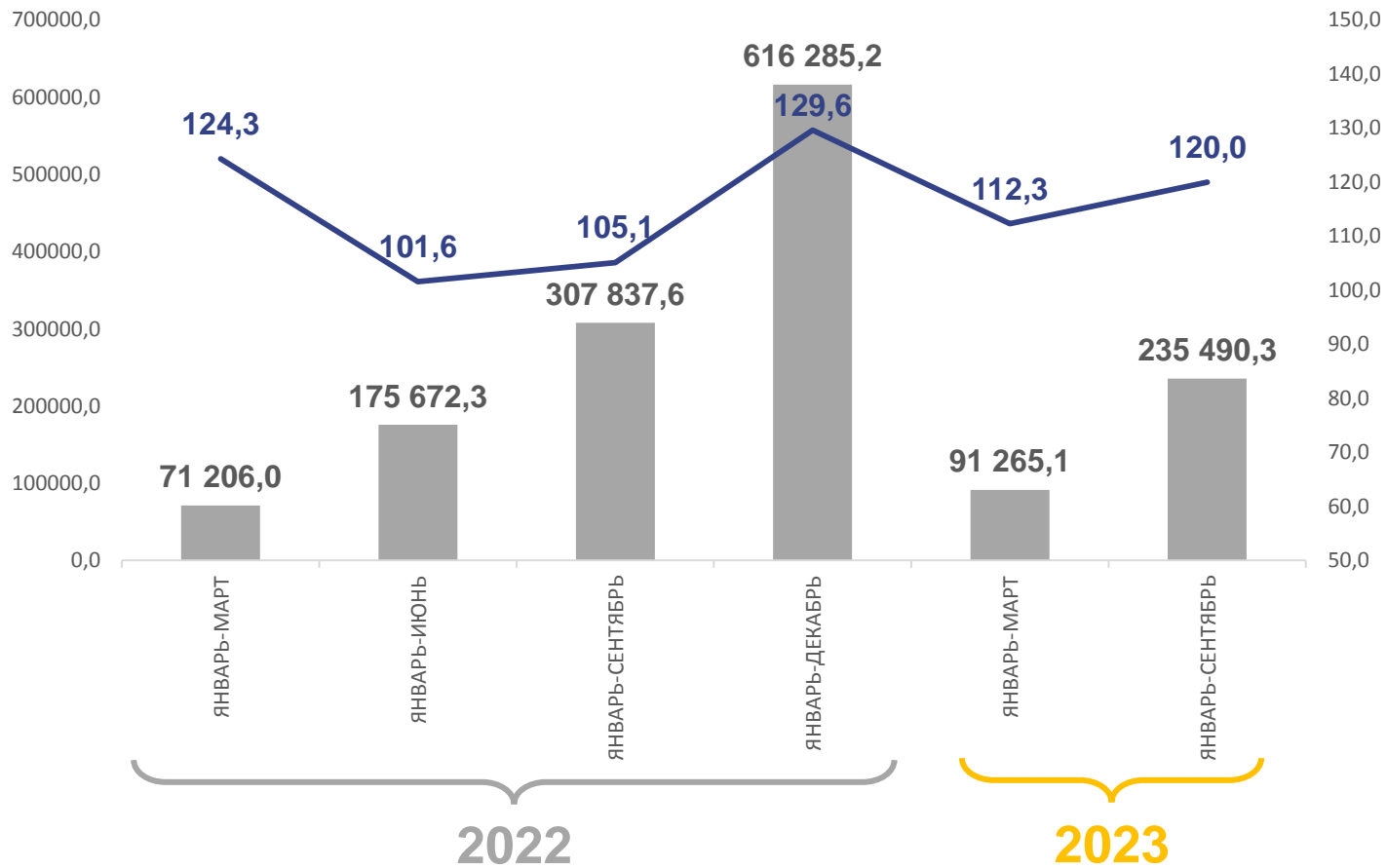
235 490,3

млн рублей

2022

175 672,3

млн рублей




■ Инвестиции в основной капитал, млн рублей



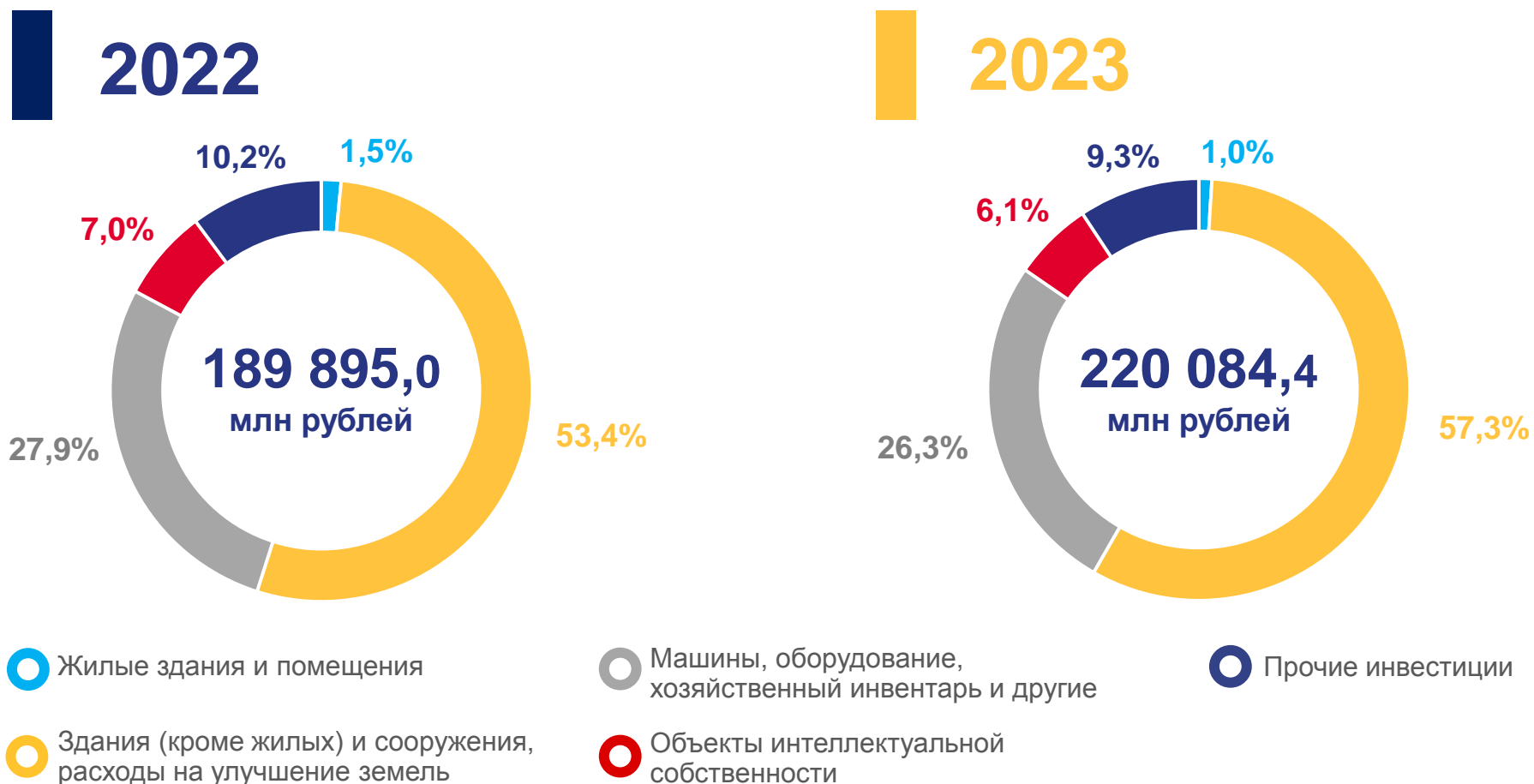
в % к соответствующему периоду предыдущего года (в сопоставимых ценах)






СТРУКТУРА ИНВЕСТИЦИЙ В ОСНОВНОЙ КАПИТАЛ ПО ВИДАМ ОСНОВНЫХ ФОНДОВ

(без субъектов малого предпринимательства и объема инвестиций, не наблюдаемых прямыми статистическими методами*)
ЗА ЯНВАРЬ–ИЮНЬ, В ПРОЦЕНТАХ

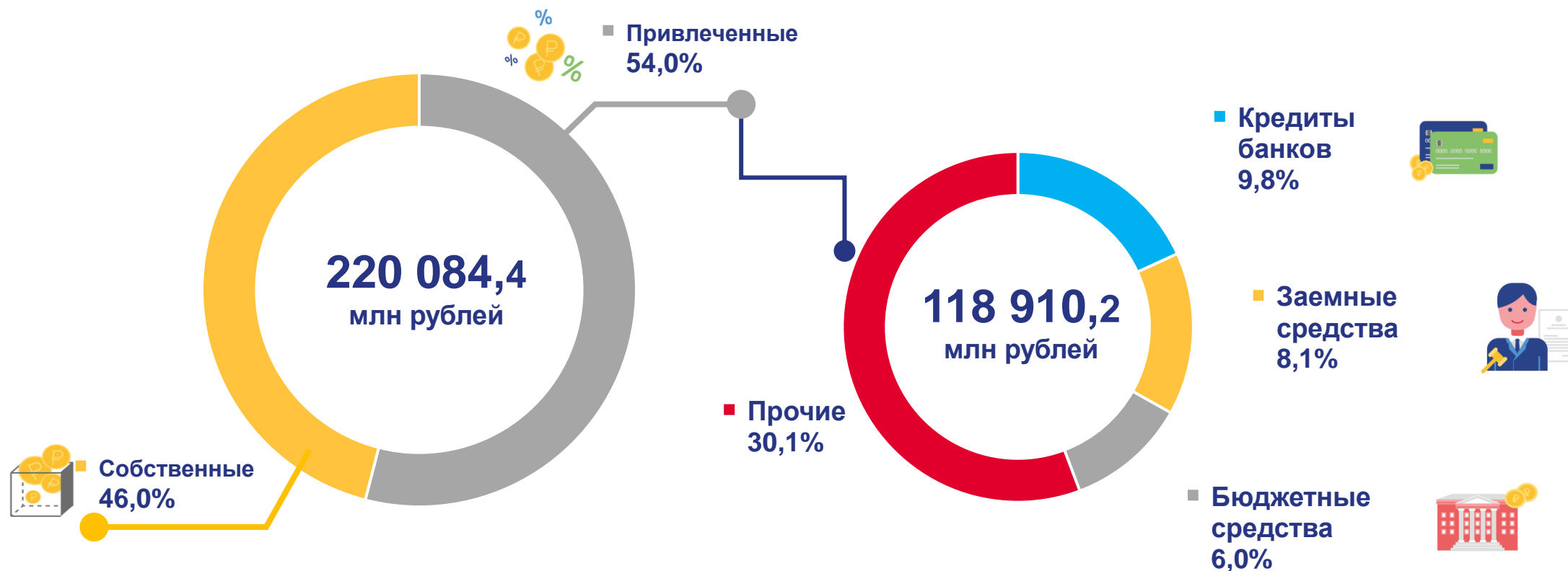



* Здесь и далее, данные за 2022 год приведены по сопоставимому кругу организаций, с учетом демографии



СТРУКТУРА ИНВЕСТИЦИЙ В ОСНОВНОЙ КАПИТАЛ ПО ИСТОЧНИКАМ ФИНАНСИРОВАНИЯ

(без субъектов малого предпринимательства и объема инвестиций, не наблюдаемых прямыми статистическими методами)
ЗА ЯНВАРЬ–ИЮНЬ 2023 ГОДА, В ПРОЦЕНТАХ





СТРУКТУРА ИНВЕСТИЦИЙ В ОСНОВНОЙ КАПИТАЛ ПО ВИДАМ ЭКОНОМИЧЕСКОЙ ДЕЯТЕЛЬНОСТИ

(без субъектов малого предпринимательства и объема инвестиций, не наблюдаемых прямыми статистическими методами)
ЗА ЯНВАРЬ–ИЮНЬ, В ПРОЦЕНТАХ

2022



2023



○ Добыча полезных ископаемых

○ Строительство

○ Обеспечение электрической энергией, газом и паром; кондиционирование воздуха

○ Транспортировка и хранение

○ Деятельность профессиональная, научная и техническая

○ Прочие





ИНВЕСТИЦИИ В ОСНОВНОЙ КАПИТАЛ ПО ВИДАМ ЭКОНОМИЧЕСКОЙ ДЕЯТЕЛЬНОСТИ

(без субъектов малого предпринимательства и объема инвестиций, не наблюдаемых прямыми статистическими методами)

ЗА ЯНВАРЬ–ИЮНЬ 2023 ГОДА



Сельское хозяйство, охота, рыболовство и рыбоводство

290,3
млн рублей

83,8 %



Добыча полезных ископаемых

105 875,5
млн рублей

96,9 %



Обрабатывающие производства

3 868,9
млн рублей

112,1 %



Обеспечение электрической энергией, газом и паром; кондиционирование воздуха

10 399,7
млн рублей

111,7 %



Водоснабжение; водоотведение, организация сбора, утилизация отходов, ликвидация загрязнений

713,3
млн рублей

81,5 %



Строительство

6 411,3
млн рублей

131,5 %



Торговля оптовая и розничная, ремонт автотранспортных средств и мотоциклов

779,4
млн рублей

76,5 %



Транспортировка и хранение

72 154,6
млн рублей

115,3 %



Деятельность гостиниц и предприятий общественного питания


6,9
млн рублей

20,3 %



В % по сравнению с январем-июнем 2022 г. (в сопоставимых ценах)





ИНВЕСТИЦИИ В ОСНОВНОЙ КАПИТАЛ ПО ВИДАМ ЭКОНОМИЧЕСКОЙ ДЕЯТЕЛЬНОСТИ

(без субъектов малого предпринимательства и объема инвестиций, не наблюдаемых прямыми статистическими методами)

ЗА ЯНВАРЬ–ИЮНЬ 2023 ГОДА



Деятельность в области информации и связи

1 820,7
млн рублей

122,8 % ▲



Деятельность финансовая и страховая

115,7
млн рублей

64,7 % ▼



Деятельность по операциям с недвижимым имуществом

761,2
млн рублей

54,6 % ▼



Деятельность профессиональная, научная и техническая

9 526,6
млн рублей

105,6 % ▲



Деятельность административная и сопутствующие дополнительные услуги

150,6
млн рублей

2,4 р. ▲



Государственное управление и обеспечение военной безопасности; социальное обеспечение

760,4
млн рублей

64,4 % ▼



Образование

2 173,5
млн рублей

98,1 % ▼



Деятельность в области здравоохранения и социальных услуг

2 558,9
млн рублей

97,6 % ▼




Деятельность в области культуры, спорта, организации досуга и развлечений

1 701,4
млн рублей

151,0 % ▲

В % по сравнению с январем-июнем 2022 г. (в сопоставимых ценах)



ДОЛЯ УЧАСТИЯ РЕГИОНОВ В ОБЩЕМ ОБЪЕМЕ ПРОИЗВЕДЕННЫХ ИНВЕСТИЦИЙ В ОСНОВНОЙ КАПИТАЛ В ДАЛЬНЕВОСТОЧНОМ ФЕДЕРАЛЬНОМ ОКРУГЕ

ЗА ЯНВАРЬ–ИЮНЬ, В %

2022



2023



- Республика Бурятия
- Республика Саха (Якутия)
- Забайкальский край
- Камчатский край
- Приморский край
- Хабаровский край
- Амурская область
- Магаданская область
- Сахалинская область
- Еврейская АО
- Чукотский АО





ИНВЕСТИЦИИ В ОСНОВНОЙ КАПИТАЛ В ДАЛЬНЕВОСТОЧНОМ ФЕДЕРАЛЬНОМ ОКРУГЕ

ЗА ЯНВАРЬ–ИЮНЬ 2023 ГОДА

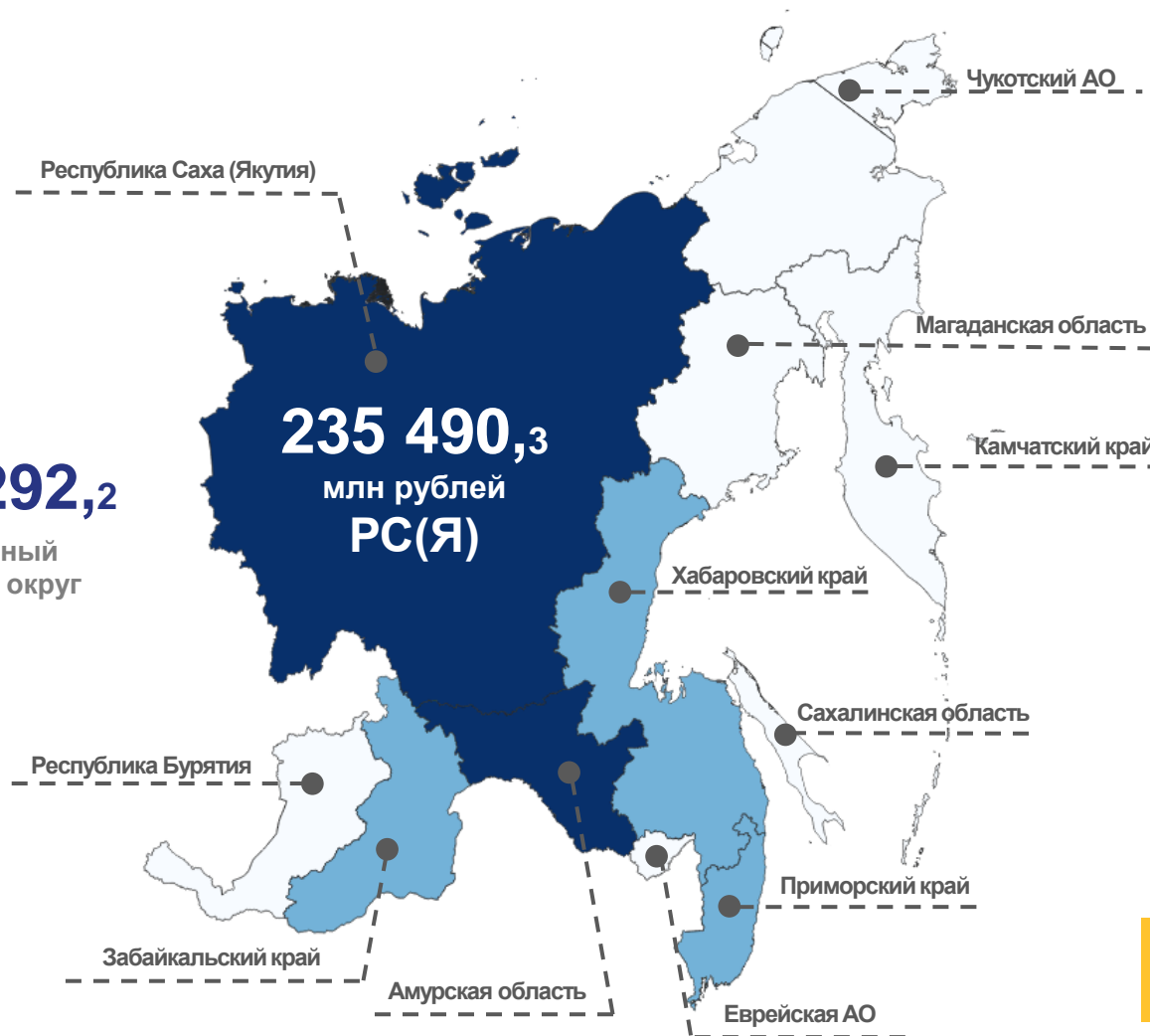
Регионы Дальневосточного федерального округа



млн рублей


1 127 292,2

Дальневосточный
Федеральный округ



● от 0 до 100 000 ● от 100 000 до 200 000 ● от 200 000 до 300 000





ИНВЕСТИЦИИ В ОСНОВНОЙ КАПИТАЛ В ДАЛЬНЕВОСТОЧНОМ ФЕДЕРАЛЬНОМ ОКРУГЕ

ЗА ЯНВАРЬ–ИЮНЬ 2023 ГОДА

Регионы Дальневосточного федерального округа



в % к соответствующему периоду предыдущего года
(в сопоставимых ценах)

1 место: Республика Бурятия

169,4 % ▲

6 место: Республика Саха (Якутия)

120,0 % ▲

11 место: Сахалинская область

88,6 % ▼

в **4** регионах

значение показателя
больше среднего значения
по Дальневосточному
федеральному округу

в **7** регионах

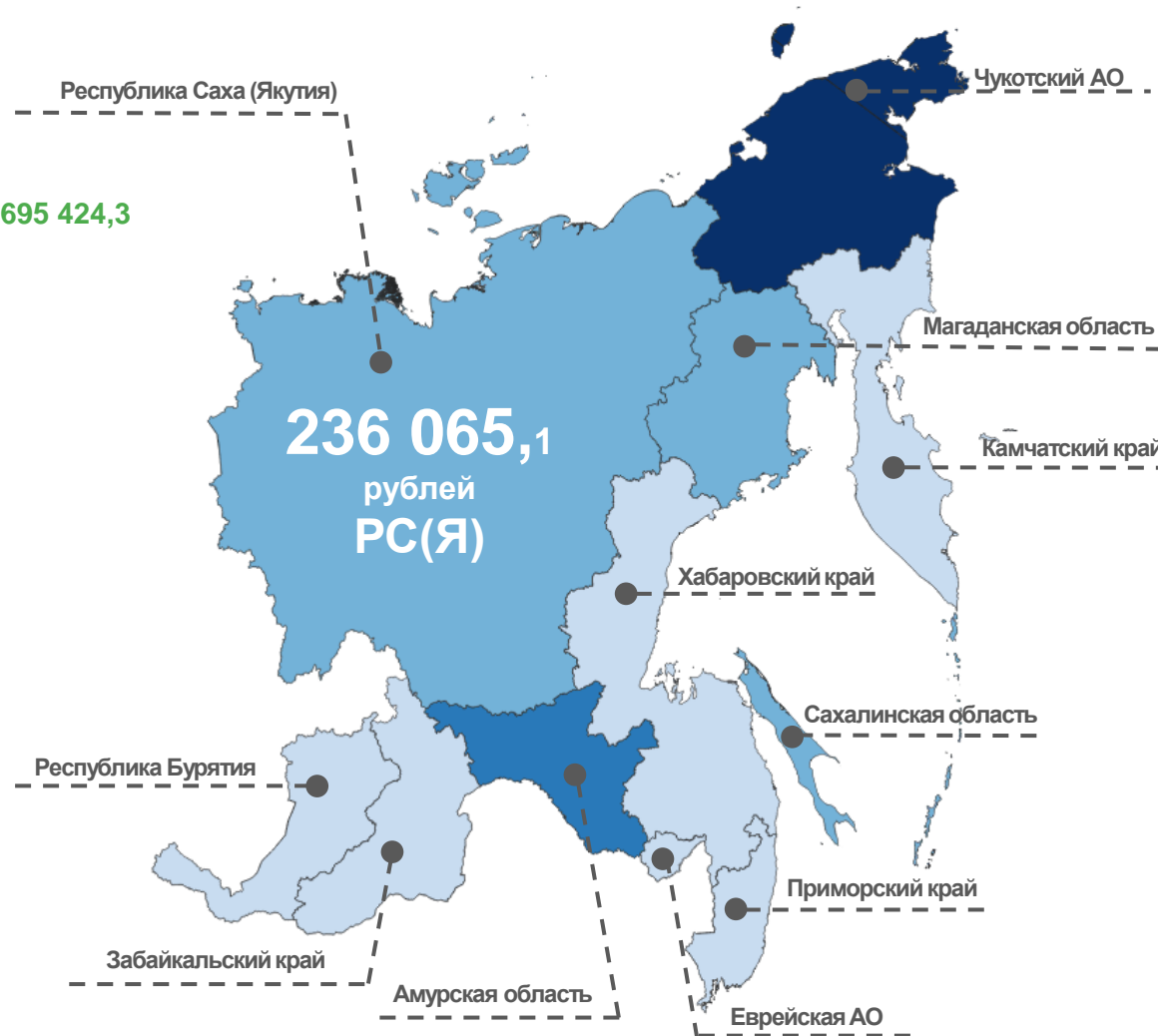
значение показателя
меньше среднего значения
по Дальневосточному
федеральному округу





ИНВЕСТИЦИИ В ОСНОВНОЙ КАПИТАЛ В РАСЧЕТЕ НА ДУШУ НАСЕЛЕНИЯ В ДАЛЬНЕВОСТОЧНОМ ФЕДЕРАЛЬНОМ ОКРУГЕ* ЗА ЯНВАРЬ–ИЮНЬ 2023 ГОДА

Регионы Дальневосточного федерального округа



рублей

● от 0 до 175 000
 ● от 175 000 до 350 000
 ● от 350 000 до 525 000
 ● от 525 000 до 700 000

* в расчете использована численность населения на 1 января 2023 года